



Procedimento para emissão da NFS-e

No Site: <https://www.silvajardim.rj.gov.br/>

Clicar em Emissão NFS-e

Prefeitura Municipal de Silva Jardim Rua Luiz Gomes, 46 - Centro - Silva Jardim - RJ
Tel: (22) 2668 2000/ 2668 1125/ 2668 1430

Home Prefeitura Portal do Servidor Portal Transparência Webmail Ouvidoria Sistemas Saúde

ÚLTIMAS NOTÍCIAS Prefeitura de Silva Jardim é eleitora no 1º turno do pleito municipal em Silva Jardim: Ultrassonografia Transvaginal, Preventivo e Teste de HIV e Sífilis

COMUNICADO IMPORTANTE
A Prefeitura de Silva Jardim, através da Secretaria Municipal de Fazenda, informa que o serviço de emissão de Nota Fiscal Eletrônica de Serviço estará normalizado a partir das 00h00 do dia 05/06/2019. A Declaração de Imposto de Renda (DIRF) será disponibilizada a partir da próxima segunda-feira (10).

LEGISLAÇÃO

- Leis Municipais
- Decretos
- Boletins Oficiais
- Licitação
- Contratos
- Contas Públicas
- Atos da SEMSA
- + Arquivos
- Comegedoria

SERVIÇOS AO CIDADÃO

- IPTU Online e Certidões
- Emissão NFS-e (Novo)**
- Ambiente de teste NFS-e (Web Service)
- Atualização NFS-e V_2.03
- Portal Transparência
- TPNET – Consultar Processos

POSTAGENS RECENTES

Prefeitura lança Edital de Concurso Público em Silva Jardim

A Prefeitura Municipal de Silva Jardim, através da Secretaria Municipal de Fazenda, lança, do dia 05/05/2019, o edital do concurso público de provas e títulos 001/2019, com 92 vagas previstas para preenchimento imediato, mais cadastro de reserva. Os cargos são divididos em 88 para área da educação pública e 4 para a área de saúde pública. ...

[Leia mais](#)

[Facebook](#) [Twitter](#)

Colocar o seu CNPJ ou CPF
Colocar a Senha
Clicar em entrar

No seu primeiro acesso a senha que você deve usar é que lhe foi enviado via e-mail, quando solicitou o acesso.

Veja a apresentação para mudança de senhas.



PRONIM
PROGRAMA NACIONAL DE INFORMATIZAÇÃO E MODERNIZAÇÃO DA GESTÃO PÚBLICA

BEM-VINDO!

Seja bem-vindo ao NFS-e PRONIM®. Efetue consultas abaixo ou acesse o sistema efetuando login.

CNPJ ou CPF

Senha

Entrar [Esqueceu a senha?](#)

Prefeitura Municipal de Silva Jardim.

Área pública

- Painel eletrônico do município
- Consultar a autenticidade de uma NFS-e
- Consultar NFS-e de um RPS
- Consultar autorização de um prestador

Outras opções

- Solicitar acesso ao sistema
- Ficou com dúvida? Assista nos



A Nota Fiscal Eletrônica de Serviço está estruturada para várias informações, porém vamos demonstrar a emissão simples.

GERAR NFS-e

Gerar NFS-e Pré-visualizar NFS-e Cancelar

RPS

IDENTIFICAÇÃO DA NFS-e

IDENTIFICAÇÃO DO TOMADOR

IDENTIFICAÇÃO DO INTERMEDIÁRIO

DADOS DO SERVIÇO PRESTADO

DISCRIMINAÇÃO COMPLEMENTAR

ITENS DO SERVIÇO PRESTADO

DEDUÇÕES, DESCONTOS E RETENÇÕES

CARGA TRIBUTÁRIA APROXIMADA (Lei 12.741/2012)

APURAÇÕES

CONSTRUÇÃO CIVIL

MENSAGEM OPCIONAL NO CORPO DO E-MAIL

ADICIONAR SERVIÇOS

Gerar NFS-e Pré-visualizar NFS-e Cancelar

Campos obrigatórios



Clicar em Identificação do Tomador

IDENTIFICAÇÃO DO TOMADOR

Busque o tomador pelo número do documento ou nome.

Número do documento Nome/Razão social



informar CNPJ ou CPF

Se o tomador não estiver cadastrado

IDENTIFICAÇÃO DO TOMADOR

Busque o tomador pelo número do documento ou nome.

Número do documento

Nome/Razão social



Clicar na Lupa

CONSULTA DE PESSOA



Incluir novo registro



Clicar em Incluir novo registro

Espécie de documento

Todos

Número do documento

Nome/Razão social

Nome fantasia

Pesquisar

Limpar campos

Cancelar

Preencher os dados pedidos

INCLUIR PESSOA ✕

Salvar Cancelar

Espécie de documento
CNPJ

Nome/Razão social

Inscrição municipal

Número do documento

Nome fantasia

Inscrição estadual

CONTATO

Tipo de telefone
Selecione uma opção

E-mail

Telefone

ENDEREÇO

Tipo de endereço
Selecione uma opção

Logradouro

Complemento

CEP

Município


Tipo de logradouro
Selecione uma opção

Número

Bairro

Estado
Selecione uma opção

Salvar Cancelar

 Campos obrigatórios

Se não tiver o nome fantasia favor repetir a Razão Social



Clique em salvar e pronto esta cadastrado mais um tomador

Clicar em Dados dos Serviços prestados

DADOS DO SERVIÇO PRESTADO

Serviço 116 Serviço municipal Valor do serviço Retido? sim

Descrição (2000 caracteres restantes)




Clicar na lupa

CONSULTA DE SERVIÇO

Descrição do serviço 116 Código do serviço municipal

Código do serviço 116 Somente serviços autorizados Sim



Agora em Pesquisar

Descrição do serviço	Alíquota ISS	Cód. do serviço 116	Cód. do serviço municipal	Imp. local	Imp. tomador
Análise e desenvolvimento de sistemas.	2,00	01.01	101	Não	Não
Cessão de andaimes, palcos, coberturas e outras estruturas de uso temporário.	3,00	03.05	305	Sim	Sim

« ◀ página 1 de 1 ▶ » 2 registros | Apresentar 10 ▼ itens por página

O sistema mostrará todos os serviços que você está cadastrado. Basta clicar sobre o serviço prestado, e em OK.

Digitar o valor do serviço prestado

DADOS DO SERVIÇO PRESTADO

Serviço 116



Serviço municipal

Valor do serviço



Retido?

 sim

Descrição (1895 caracteres restantes)

osndsflugfifhe9fuc buhfeif hrfeoh uhfpeof hoh pohf pehpohwe yfhwod fhi ohdwuihf weui hfdsf h rowfhuihv iuh


Descrever os serviços prestados e outras observações


A descrição deve ser informada.



Pedimos aos prestadores de Serviço da Construção Civil que em um primeiro instante use este campo para descrever o endereço de Obra


 


JÁ PODEMOS GERAR A NFS-E


NFS-e gerada com sucesso!
Selecione uma NFS-e na lista e a operação desejada.


Visualizar NFS-e
Visualize todos os dados da NFS-e que acabou de ser gerada.
[Visualizar](#)


Download PDF
Baixe a NFS-e que acabou de ser gerada no formato PDF.
[Download PDF](#)


Download XML
Baixe a NFS-e que acabou de ser gerada no formato XML.
[Download XML](#)


Gerar nova NFS-e
Clique para emitir uma nova NFS-e.
[Gerar NFS-e](#)

NFS-e GERADAS

Número da NFS-e	Serviço 116	Serviço municipal	Valor do serviço (R\$)	Valor líquido (R\$)
201500000000034	01.01	101	1.235,00	1.235,00

ENVIAR PARA E-MAIL

Incluir ponto e vírgula para o envio de vários e-mails.

E-mails

[Enviar](#)

Para ver e imprimir a nota – clique em Download PDF

Você pode mandar a nota por e-mail, basta preencher o campo “E-mails” e clicar em enviar

DANFSE - Documento Auxiliar da Nota Fiscal de Serviço Eletrônica

<p>TESTE GOVBR RUA JOAO LUIZ BRITO, 1 CEP: 28545-000 - Bairro: BARRERA Município: Macuco - RJ E-mail: luana.duarte@govbr.com.br Fone: (21) 97183-0781</p>		Número da NFS-e	
		201700000000013	
CNPJ / CPF		Inscrição Estadual	Inscrição Municipal
53.051.196/0001-45 ****		****	1500000437
		Data de Serviço	Código Verificador
		24/11/2017	e2e5a95b8

<p>PREFEITURA MUNICIPAL DE MACUCO/RJ Secretaria Municipal da Fazenda Fone: (22) 2554-9100 - 192.168.0.31/NFS-e.Portal</p>	DI de Emissão	Exigibilidade ICS	Tributado no Município
	24/11/2017	Exigibil	Macuco/RJ

TOMADOR DO SERVIÇO		Município de Prestação do Serviço	
Nome (Razão Social) Luana Duarte Endereço São Clemente, 88 - apt 1002 - bloco A Cidade Rio de Janeiro RJ UF RJ CEP 22280-000 Insc. Estadual 21197183-0781 Insc. Municipal 1500000437 CUFU/CPF 009.758.481-04 E-mail luana.duarte@govbr.com.br		Município de Prestação do Serviço Macuco/RJ	

INTERMEDIÁRIO DO SERVIÇO			
Nome (Razão Social)	CNPJ/CPF	Inscrição Estadual	Inscrição Municipal

DESCRIÇÃO DOS SERVIÇOS	VALOR TOTAL	ALIC.	VALOR SUPORTO	RETCO
TESTE	0,01	5,00	0,00	Não

Código do Serviço	Código NBS
01.06 - Assessoria e consultoria em informática.	
CEE: 0,00 ICS: 0,00 ICMS: 0,00 IPI: 0,00 PIS/PASEP: 0,00 Valor Cobrança IBSO/Pagto: 0,00 Valor Cobrança IBSO/Proble: 0,00 Valor Total de IBSO/Pagto: 0,00 Valor Cobrança/Complementos: 0,00	
Valor Total da NFS-e	0,01
Valor Líquido da NFS-e	0,01

Informações Adicionais:
Lei 12741/2012: Muc: R\$0,00; Est: R\$0,00; Fed: R\$0,00; Total Apror: R\$0,00.

Consulta realizada em 24/11/2017 às 11:42:43.
Para consultar a autenticidade acesse: 192.168.0.31/NFS-e.Portal



Recebido(s) de TESTE GOVBR os serviços constantes da Nota Fiscal Eletrônica indicada ao lado.	201700000000013 Número da NFS-e Competência 24/11/2017 NFS-e e2e5a95b8	Número de Controle do Município
---	---	---------------------------------


Consulta realizada em 24/11/2017 às 11:42:43.
Para consultar a autenticidade acesse: 192.168.0.31/NFS-e.Portal

Pronto, emitida a nova nota de serviço eletrônica

OBRIGADO

**Tópico de mudança de
senha, veja como:**

Para trocar a senha entre em emitir nfs-e



Clique no n°. Do CNPJ



Agora em
configurações de
usuário

Vai abrir esta tela

NFS-e RPS


USUÁRIO

Alterar senha

Alterar cadastro


Salvar Cancelar


Defina abaixo uma nova senha. X


Senha atual  Coloque a senha fornecida

Nova senha

Confirmar nova senha

Salvar Cancelar 

 Crie sua senha


 Campos obrigatórios

Salvando você já tem nova senha

CONFIGURANDO OS IMPOSTOS ESTADUAIS E FEDERAIS

Para configurar os impostos Estaduais e Federais na sua nota

1º. Entrar em emissão de NFS – Eletrônica



NOTA FISCAL DE SERVIÇO ELETRÔNICA 29.692.961/0001-96


NFS-e RPS CC-e Avisos

GERAR NFS-e

Gerar NFS-e Prévia da NFS-e Cancelar

A hand icon points to the CNPJ number in the top right corner.

Clicar no nº do CNPJ



NOTA FISCAL DE SERVIÇO ELETRÔNICA 29.692.961/0001-96

NFS-e RPS CC-e Avisos

GERAR NFS-e

Gerar NFS-e Prévia da NFS-e Cancelar

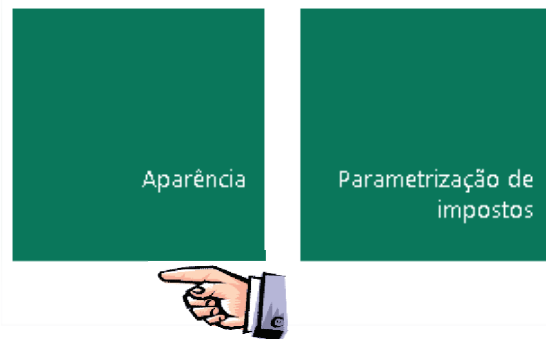
- Configurações de sistema
- Configurações de usuário
- Sair

A hand icon points to the dropdown menu, and a mouse cursor is positioned over the 'Configurações de sistema' option.

Agora em
configuração de
sistema

Vai abrir esta tela onde você pode inclusive colocar o logotipo da empresa.

CONFIGURAÇÕES DO SISTEMA



Aqui você importa seu logotipo

APARÊNCIA

Alterar Logotipo

Salvar Cancelar

Tamanho máximo em bytes: 20480.
Largura máxima: 200px.
Altura máxima: 200px.

Escolher arquivo

imagem indisponível

Salvar Cancelar

Campos obrigatórios

A hand icon is pointing to the 'Alterar Logotipo' option.

Basta seguir as instruções

Para informar os impostos:

CONFIGURAÇÕES DO SISTEMA

Aparência

Parametrização de
impostos



Clicar em Parametrização de Impostos

PARAMETRIZAÇÃO DE IMPOSTOS

No momento não há impostos cadastrados, clique em "Incluir" para cadastrar um registro. ×

Incluir

Calcular impostos considerando a tabela nacional do Instituto Brasileiro de Planejamento e Tributação (IBPT).

Salvar



Clique em Incluir

CADASTRO DE IMPOSTOS PARAMETRIZADOS

Salvar Voltar

Tipo de imposto

Selecione uma opção

Esfera do imposto

Selecione uma opção

Base de cálculo do imposto

Selecione uma opção

em

Fator de redução

0,00

Alíquota

0,00

Data inicial da vigência



Data final da vigência



Salvar Voltar

Campos obrigatórios

Basta ir clicando nos itens e informando seus dados , lembrando que só poderá informar um imposto por vez. Após informar os itens exigidos, apenas salvar e incluir novo Imposto.

CADASTRO DE IMPOSTOS PARAMETRIZADOS

Salvar

Voltar

Tipo de imposto

COFINS

Esfera do imposto

Federal

Base de cálculo do imposto

Valor do serviço - deduções

Ativo

Sim

Fator de redução

0,00

Alíquota

0,00

Data inicial da vigência



Data final da vigência



Salvar

Voltar

Campos obrigatórios



Pronto!

Você não precisará fazer isso novamente nos próximas emissões de NFS-e.